

財務状況 (2013 年度分) 社会福祉法人 緑の丘福祉会

貸借対照表

2014 年 3 月 31 日現在

資産の部			
	本年度末	前年度末	増減
流動資産	141,144,839	132,136,037	9,008,802
固定資産	160,761,964	163,484,927	-2,722,963
資産の部合計	301,906,803	295,620,964	6,285,839

負債の部			
	本年度末	前年度末	増減
流動負債	14,904,457	17,487,154	-2,582,697
固定負債	29,535,640	28,554,490	981,150
負債の部合計	44,440,097	46,041,644	-1,601,547

純資産の部			
	本年度末	前年度末	増減
基本金	53,320,836	53,320,836	0
国庫補助金等特別積立金	32,347,874	34,275,837	-1,927,963
その他の積立金	24,727,992	26,710,399	-1,982,407
次期繰越活動収支差額	147,070,004	135,272,248	11,797,756
純資産の部合計	257,466,706	249,579,320	7,887,386

事業活動収支計算書

(自 2013 年 4 月 1 日 (至) 2014 年 3 月 31 日)

事業活動収支の部			
	本年度決算	前年度決算	増減
収入			
利用料収入	2,323,550	2,336,560	-13,010
運営費収入	276,438,026	272,011,072	4,426,954
私的契約利用料収入	0	0	0
経常経費補助金収入	128,329,484	121,022,577	7,306,907
寄附金収入	2,703,666	4,290,067	-1,586,401
雑収入	840,129	1,179,448	-339,319
引当金戻入収入	1,092,750	1,310,440	-217,690
国庫補助金等特別積立金取崩額	1,927,963	1,889,463	38,500
事業活動収入計	413,655,568	404,039,627	9,615,941
支出			
人件費	353,864,598	349,710,515	4,154,083
事務費支出	22,685,304	21,593,150	1,092,154
事業費支出	21,790,343	21,943,152	-152,809
減価償却費	5,646,966	5,383,973	262,993
事業活動支出計	403,987,211	398,630,790	5,356,421
事業活動収支差額	9,668,357	5,408,837	4,259,520

事業活動外収支の部			
	本年度決算	前年度決算	増減
収入			
受取利息配当金収入	146,992	84,222	62,770
経理区分間繰入金収入	5,300,000	5,844,459	-544,459
事業活動外収入計	5,446,992	5,928,681	-481,689
支出			
経理区分間繰入金支出	5,300,000	5,844,459	-260,541
事業活動外支出計	5,300,000	5,844,459	-260,541
事業活動外収支差額	146,992	84,222	62,770

経常収支差額	9,815,349	5,493,059	4,322,290
--------	-----------	-----------	-----------

特別収支の部			
	本年度決算	前年度決算	増減
収入			
施設整備等補助金収入	0	3,000,000	-3,000,000
特別収入計	0	3,000,000	-3,000,000
支出			
国庫補助金等特別積立金積立額	0	3,000,000	-3,000,000
特別支出計	0	3,000,000	-3,000,000
特別収支差額	0	0	0

当期活動収支差額	9,815,349	5,493,059	4,322,290
----------	-----------	-----------	-----------

繰越活動収支差額の部			
	本年度末	前年度末	増減
前期繰越収支差額	135,272,248	134,225,584	1,046,664
当期末繰越収支差額	145,087,597	139,718,643	5,368,954
基本金取崩額	0	0	0
基本金組入額	0	0	0
その他の積立金取崩額	2,500,000	10,751,815	-8,251,815
その他の積立金積立額	517,593	15,198,210	-14,680,617
次期繰越活動収支差額	147,070,004	135,272,248	11,797,756

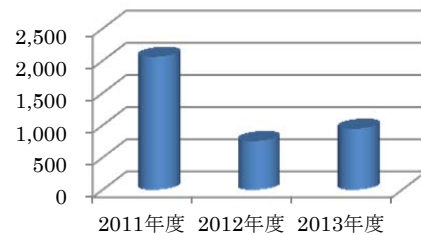
財産目録

2014 年 3 月 31 日現在

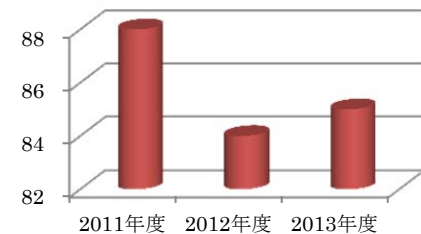
I 資産の部		金額
1. 流動資産		141,144,839
2. 固定資産		160,761,964
資産合計		301,906,803
II 負債の部		金額
1. 流動負債		14,904,457
2. 固定負債		29,535,640
負債合計		44,440,097
差引純資産		257,466,706

緑の丘福祉会の 2013 年度末における財務状況は、ここに示します貸借対照表、事業活動収支計算書の通りです。また、財務分析を下記に示します

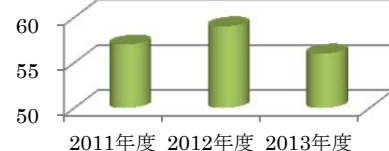
流動比率 (%)



自己資本比率 (%)



長期固定適合率 (%)



法人の財務基盤を表す「流動比率」、「自己資本比率」及び「長期固定適合率」についての分析を下記に示します。

1) 資金収支の状況について

流動負債を流動資産がどの程度カバーしているかを示す流動比率で見た場合、当法人はその安全性の目安とされる 200%をはるかに超えているため、法人・施設の支払い能力は高く安全性も高い。

2) 自己資本比率について

法人の総資産がどの程度の自己資金で賄われているかを見る自己資本比率は社会福祉法人の場合 75%以上が目安となっている。当法人の場合、過去 3 年間常に 80% 超となっており、安全性が高い。

3) 長期固定適合率について

固定資産は自己資本及び長期借入金等により取得することが望ましいとされており、固定資産が自己資本と固定負債で賄われているかを見た場合、この比率が 100%を下回るものが望ましいとされている。当法人の場合はその比率は 60%以下であり、望ましい状況にある。

上に分析を示したとおり、いずれの指標によっても本法人の財務基盤は健全な状況にあります。